




MINISTERUL PENTRU RELAȚIA CU PARLAMENTUL

Nr. 6925, 6926, 6927, 6928, 6929, 6930,
6931, 6935, 6936, 6937, 6938, 6939, 6941,
6942, 6965, 6971, 6973, 6974, 6975, 6988,
6989, 6990, 6991, 6994, 6995, 6997, 6998,
6999, 7000, 7001 / 17.07.2017



**Către: Domnul Corneliu-Mugurel COZMANCIUC
Secretar al Camerei Deputaților**

Ref. la: Răspunsuri la întrebări formulate de deputați


Stimate domnule secretar,

Vă transmitem, alăturat, răspunsurile instituțiilor vizate cu privire la unele întrebări formulate de deputați, potrivit tabelului anexat.

Cu stimă,

Viorel ILIE

Ministrul pentru Relația cu Parlamentul



Nr. 6973 M.R.P.
 14.07.2017

STIMATE DOMNULE DEPUTAT,

Referitor la întrebarea dumneavoastră, înregistrată la Camera Deputaților cu nr. 1227A/2017, având ca obiect „*situația veteranilor și văduvelor de război*”, vă comunicăm următoarele:


Pe baza datelor furnizate de Casa Națională de Pensii Publice și de casele de pensii militare ale Ministerului Apărării Naționale/Ministerului Afacerilor Interne, structuri ce asigură plata drepturilor bănești pentru veteranii, văduvele sau invalizii de război, a rezultat că în luna mai anul curent la nivelul Casei Naționale de Pensii Publice erau în plată 10.181 veterani de război, 348 văduve de război și 71.614 văduve de război; la nivelul Casei de Pensii a Ministerului Apărării Naționale erau în plată 351 veterani de război și 1088 văduve de război, în timp ce la nivelul Casei de Pensii a Ministerului Afacerilor Interne erau în plată 302 veterani de război și 878 văduve de război.

În ceea ce privește suma totală care s-a plătit anual din 2012 pentru drepturile veteranilor/văduvelor de război, aceasta este prezentată în tabelul de mai jos:

Anul	Indemnizații veteran (lei)
2012	2.715.650
2013	2.372.167
2014	1.995.782
2015	1.709.351
2016	1.468.939
11.07.2017	1.023.144

Menționăm că în bugetul Casei de pensii sectoriale a Ministerului Apărării Naționale, în anul 2017, este prevăzută suma de 1.858.400 lei pentru plata drepturilor veteranilor/văduvelor de război.

De asemenea, sumele alocate pentru indemnizații din anul 2012 până în anul 2017, defalcate pe județe, sunt prezentate în tabelul anexat.

MINISTRUL APĂRĂRII NAȚIONALE
ADRIAN ȚUȚUIANU

DOMNULUI DEPUTAT COZMANCIUC CORNELIU-MUGUREL

Situația privind sumele alocate pentru indemnizații din anul 2012 până în anul 2017, defalcate pe județe, după cum urmează:

Indemnizații veteran						
Județul	2012	2013	2014	2015	2016	2017
Alba	13.624	12.436	10.398	10.522	9.046	6.378
Arad	19.030	15.144	14.598	13.706	10.433	5.446
Argeș	79.010	67.738	59.899	52.048	38.662	27.725
Bacău	60.000	53.775	49.349	44.344	41.512	31.971
Bihor	36.754	32.428	28.184	24.266	21.143	12.732
Bistrița-Năsăud	9.294	8.484	8.484	6.817	6.398	5.031
Botoșani	42.194	39.104	37.570	32.968	28.316	21.207
Brașov	114.581	96.097	73.639	64.076	55.814	36.752
Brăila	38.622	35.706	32.912	28.413	26.620	19.097
Buzău	66.966	57.989	47.330	39.228	35.700	23.259
Caraș-Severin	4.730	3.948	1.134	552	552	1.140
Călărași	4.776	4.552	2.310	2.208	2.208	1.658
Cluj	107.196	94.737	82.073	69.338	59.792	40.950
Constanța	112.197	98.326	78.368	67.162	57.882	41.686
Covasna	552	552	552	552	552	416
Dâmbovița	39.698	36.770	31.578	25.878	23.780	17.872
Dolj	96.061	81.383	69.132	61.480	50.542	34.923
Galați	67.455	61.202	55.272	48.580	44.026	33.949
Giurgiu	19.606	15.377	13.214	11.272	7.388	4.356
Gorj	20.487	17.448	16.102	13.962	11.784	8.661
Hunedoara	11.328	10.731	8.074	6.808	4.514	2.931
Ialomița	7.188	6.912	6.452	6.330	5.250	2.450
Iași	105.670	97.550	87.767	76.068	66.446	50.471
Maramureș	4.444	3.984	3.846	3.230	3.312	2.401
Mehedinți	20.668	19.550	16.940	16.546	14.648	7.839
Mureș	18.732	16.480	14.046	13.722	13.352	9.174
Neamț	43.031	36.352	29.878	21.642	18.944	13.460
Olt	35.958	31.712	29.970	24.885	20.430	12.980
Prahova	85.053	76.640	61.210	49.124	42.930	28.695

Indemnizații veteran						
Județul	2012	2013	2014	2015	2016	2017
Satu-Mare	7.302	6.105	3.008	1.656	1.656	876
Sălaj	5.652	3.976	1.656	1.656	1.656	1.245
Sibiu	51.818	45.454	35.864	31.920	27.822	21.468
Suceava	33.005	28.874	25.710	23.416	17.533	10.290
Teleorman	15.748	14.736	13.172	11.046	9.174	5.611
Timiș	80.792	69.245	56.258	41.890	40.022	30.266
Tulcea	16.060	14.036	12.978	12.288	11.688	6.787
Vaslui	18.110	16.920	14.751	11.170	9.450	7.101
Vâlcea	24.456	21.124	17.626	17.418	13.402	8.414
Vrancea	32.230	28.908	25.964	21.995	20.430	12.687
Sector 1	316.703	279.073	226.664	191.848	163.984	114.438
Sector 2	179.614	148.740	120.793	109.185	89.769	62.851
Sector 3	116.596	100.776	81.299	64.105	51.978	33.054
Sector 4	106.251	89.335	76.548	69.184	61.286	43.481
Sector 5	94.502	80.308	62.926	52.726	45.860	31.757
Sector 6	319.782	277.730	236.938	202.297	172.861	120.390
Ilfov	12.124	13.720	13.346	9.824	8.392	6.818
TOTAL	2.715.650	2.372.167	1.995.782	1.709.351	1.468.939	1.023.144