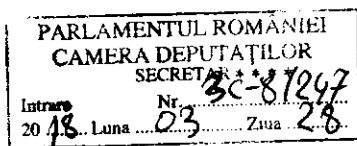
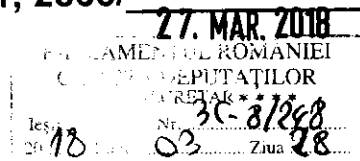




MINISTERUL PENTRU RELAȚIA CU PARLAMENTUL



Nr. 3072, 3071, 3070, 3069, 3068, 3067, 3066, 3065,
3064, 3063, 3062, 3061, 3060, 3059, 3058, 3057,
3056, 3055, 3054, 3053, 3002, 2997, 2996, 2995,
2994, 2993, 2992, 2991, 2865/



**Către: Domnul Cristian BUICAN
Secretar al Camerei Deputaților**

Ref. Ia: Răspunsuri la întrebări formulate de deputați

Stimate domnule secretar,

Vă transmitem, alăturat, răspunsurile instituțiilor vizate cu privire la unele întrebări formulate de deputați, potrivit tabelului anexat.

Cu stimă,


pentru Viorel ILIE, Ministrul pentru Relația cu Parlamentul, semnează

Ștefania BÎRLIBESCU, Secretar de Stat





STIMATĂ DOAMNĂ DEPUTAT,



Referitor la întrebarea dumneavoastră, înregistrată la Camera Deputaților cu nr. 3158A/2017, având ca obiect „statistică cu numărul unităților școlare cuprinse în IPT”, vă comunic următoarele:

Numărul unităților de învățământ care școlarizează elevi în învățământul profesional și tehnic (IPT), în anul școlar 2017-2018, este prezentat în anexă.

Mulțumindu-vă pentru colaborare, vă asigur, stimate doamnă deputat, de toată considerația mea.

VALENTIN POPA

MINISTRU

DOAMNEI DEPUTAT FLORICA CHERECHEȘ

Numărul unităților de învățământ care școlarizează elevi în învățământul profesional și tehnic, în anul școlar 2017-2018

Nr. crt.	Regiunea, Județul	Total unități de învățământ
1	București - Ilfov	70
2	Municipiul București	61
3	Ilfov	9
4	Centru	162
5	Alba	30
6	Brașov	28
7	Covasna	11
8	Harghita	27
9	Mureș	39
10	Sibiu	27
11	Nord - Est	210
12	Bacău	28
13	Botoșani	27
14	Iași	56
15	Neamț	33
16	Suceava	43
17	Vaslui	23
18	Nord - Vest	192
19	Bihor	33
20	Bistrița-Năsăud	27
21	Cluj	46
22	Maramureș	41
23	Sălaj	21
24	Satu Mare	24
25	Sud - Est	166
26	Brăila	17
27	Buzău	28
28	Constanța	54
29	Galați	33
30	Tulcea	14
31	Vrancea	20
32	Sud - Muntenia	161
33	Argeș	31
34	Călărași	17
35	Dâmbovița	21
36	Giurgiu	11
37	Ialomița	20
38	Prahova	47
39	Teleorman	14
40	Sud - Vest Oltenia	141
41	Dolj	43
42	Gorj	31
43	Mehedinți	15
44	Olt	27
45	Vâlcea	25
46	Vest	123
47	Arad	34
48	Caraș-Severin	26
49	Hunedoara	29
50	Timiș	34
51	TOTAL RO	1,225

Sursa datelor: Inspectoratele școlare

Notă: Statistica cuprinde unitățile de învățământ de stat și particular care școlarizează elevi în învățământul liceal tehnologic, învățământul profesional și învățământul postliceal.