



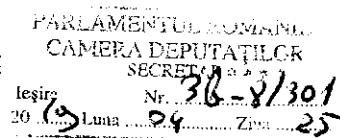

MINISTERUL PENTRU RELAȚIA CU PARLAMENTUL

Piața Victoriei, nr.1, Sector 1, București, România, cod poștal 011791  
Tel.: +4 021 316 36 77, Fax: +4 021 316 36 52, cabinet.ministru@mrp.gov.ro, www.mrp.gov.ro



Nr. 3877, 3878, 3879, 3880, 3931, 3932, 3871, 3816, 3933, 3934,

3935, 3905/ 23. APR. 2019



Către: **Domnul Cristian BUICAN**  
Secretar al Camerei Deputaților

Ref. la: **Răspunsuri la întrebări formulate de deputați**

Stimate domnule secretar,

Vă transmitem, alăturat, răspunsurile instituțiilor vizate cu privire la unele întrebări formulate de deputați, potrivit tabelului anexat.

Cu stimă,

pentru **Viorel ILIE**, Ministrul pentru Relația cu Parlamentul, semnează

**Ștefania BÎRLIBESCU**, Secretar de Stat





-7017A-

CABINET VICEPRIM-MINISTRU

Nr. 59398/MDRAP/15.04.2019

Către: Parlamentul României - Camera Deputaților  
Domnului deputat Alexe Costel

Nr. 3932./M.R.P.  
Data 19.04.2019

Ref: Întrebarea dumneavoastră transmisă de Ministerul pentru Relația cu Parlamentul prin adresa cu nr. 1251/25.02.2019

Stimate domnule deputat,

Ca urmare a întrebării formulate de dumneavoastră, înregistrată la Camera Deputaților cu nr. 7017A/2019, având ca obiect "*Statistica alocărilor financiare*", prin care solicitați punerea la dispoziție a listei privind alocările financiare pentru programele cu finanțare guvernamentală implementate de Ministerul Dezvoltării Regionale și Administrației Publice în perioada 2012-2018 în județele aferente regiunilor Nord-Est, Sud-Est, Sud-Muntenia și Sud-Vest Oltenia, precum și proiectele care urmează să fie finanțate din bugetul anului 2019, vă transmitem atașat Anexele nr. 1 și nr. 2 ce cuprind datele solicitate.

În ceea ce privește proiectele care urmează să fie finanțate în anul 2019 pentru aceste regiuni de dezvoltare, până la data prezentei nu au fost propuse și aprobate listele obiectivelor de investiții care urmează a fi finanțate din bugetul anului 2019.

În ceea ce privește Programul național de dezvoltare locală, etapa a II-a, având în vedere prevederile O.U.G. nr. 6/2017 și O.U.G nr. 90/2017, creditele de angajament alocate prin Legea nr. 6/2017 a bugetului de stat pe anul 2017 sunt valabile pe întreaga durată a Programului, 2017-2020, beneficiarii neavând posibilitatea de a transmite noi solicitări de finanțare, în plus față de cele transmise în perioada legală în anul 2017. Astfel, datele transmise inițial pentru Programul național de dezvoltare locală nu vor fi modificate ca urmare a aprobării Legii bugetului de stat pe anul 2019.


Ministerul Dezvoltării Regionale și Administrației Publice își exprimă, și pe această cale, totala deschidere și sincerul interes față de solicitările formulate de către membrii Parlamentului României, ca importantă resursă pentru optimizarea politicilor sale.

Cu stimă,

VICEPRIM-MINISTRU,

MINISTRUL DEZVOLTĂRII REGIONALE ȘI ADMINISTRAȚIEI PUBLICE,

VASILE-DANIEL SUCIU



**Alocarea financiară din PNDL în perioada 2013-2018 (OUG nr.28/2013) în Regiunea Nord-Est**

Județul	Alocat 2013	Alocat 2014	Alocat 2015-2020	Alocat 2016-2019 infrastructură	Alocat 2016-2019 școli	Alocat 2017-2020
Bacău	14.071.000	55.118.629	248.428.689	21.607.870	9.338.123	827.140.971
Botoșani	14.400.000	47.812.898	218.599.178	44.009.525	55.742.583	847.238.629
Iași	14.280.000	67.993.084	421.258.232	82.539.232	94.917.055	831.009.595
Neamț	13.449.000	65.308.541	506.595.014	11.534.597	13.903.575	804.877.752
Suceava	13.741.000	63.167.314	345.422.697	63.996.328	103.227.618	928.509.095
Vaslui	14.426.000	52.157.755	336.077.548	47.654.619	81.776.293	881.900.603

**Alocarea financiară din PNDL în perioada 2013-2018 (OUG nr.28/2013) în Regiunea Sud-Est**

Județul	Alocat 2013	Alocat 2014	Alocat 2015-2020	Alocat 2016-2019 infrastructură	Alocat 2016-2019 școli	Alocat 2017-2020
Brăila	13.981.000	46.422.425	305.632.604	29.334.852	8.617.428	641.630.384
Buzău	16.819.000	66.612.172	366.302.276	45.141.059	13.960.404	747.738.250
Constanța	14.039.000	68.049.430	392.748.628	138.637.440	0	692.893.783
Galați	13.093.000	54.050.575	198.448.032	56.803.548	8.909.489	673.538.766
Tulcea	13.657.000	66.003.459	113.713.918	53.492.623	9.542.627	760.987.611
Vrancea	14.801.000	58.375.000	310.064.605	28.325.683	26.323.656	797.092.527

**Alocarea financiară din PNDL în perioada 2013-2018 (OUG nr.28/2013) în Regiunea Sud-Muntenia**

Județul	Alocat 2013	Alocat 2014	Alocat 2015-2020	Alocat 2016-2019 infrastructură	Alocat 2016-2019 școli	Alocat 2017-2020
Argeș	13.484.000	57.893.185	239.294.469	72.644.913	465.478	727.808.576
Călărași	13.799.000	51.103.236	315.180.333	52.969.907	34.267.316	764.069.726
Dâmbovița	14.368.000	61.522.541	265.022.585	67.313.871	4.248.275	728.266.078
Giurgiu	13.800.000	59.192.999	507.938.366	53.282.508	3.984.284	777.338.271
Ialomița	13.451.000	47.900.039	115.731.185	40.539.742	6.589.437	813.407.451
Prahova	12.989.820	54.644.070	345.777.242	41.580.931	0	765.637.684
Teleorman	14.709.000	77.670.084	345.301.962	50.733.262	1.613.360	872.498.689

**Alocarea financiară din PNDL în perioada 2013-2018 (OUG nr.28/2013) în Regiunea Sud-Vest Oltenia**

Județul	Alocat 2013	Alocat 2014	Alocat 2015-2020	Alocat 2016-2019 infrastructură	Alocat 2016-2019 școli	Alocat 2017-2020
Dolj	13.516.000	58.362.219	265.589.836	52.065.647	6.292.384	810.805.851
Gorj	13.504.000	59.669.194	457.284.864	87.912.236	7.117.141	675.203.689
Mehedinți	13.222.340	52.160.000	369.156.035	22.037.259	12.587.555	847.136.409
Olt	28.141.000	94.494.299	475.345.573	46.715.662	24.321.494	822.418.388
Vâlcea	15.233.000	78.718.288	418.062.699	20.876.788	12.265.315	744.899.258

**Alocarea financiară prin programul de construcții locuințe (Legea nr.114/1996) în perioada 2012-2018 în Regiunea Nord-Est**

Județul	Alocat 2012	Alocat 2013	Alocat 2014	Alocat 2015	Alocat 2016	Alocat 2017	Alocat 2018
Bacău			2.663.483	2.022.095	41.173		
Botoșani	652.000		2.000.000	1.042.385	609.697	2.500.000	
Iași							
Neamț	2.517.966						
Suceava							
Vaslui							

**Alocarea financiară prin programul de construcții locuințe (Legea nr.114/1996) în perioada 2012-2018 în Regiunea Sud-Est**

Județul	Alocat 2012	Alocat 2013	Alocat 2014	Alocat 2015	Alocat 2016	Alocat 2017	Alocat 2018
Brăila							
Buzău							
Constanța			3.000.000	3.355.750	3.759.355	863.521	216.148
Galați							
Tulcea							
Vrancea	60.000	46.191	200.000	1.285.434	1.049.855	5.857.382	3.021.468

**Alocarea financiară prin programul de construcții locuințe (Legea nr. 114/1996) în perioada 2012-2018 în Regiunea Sud-Muntenia**

Județul	Alocat 2012	Alocat 2013	Alocat 2014	Alocat 2015	Alocat 2016	Alocat 2017	Alocat 2018
Argeș							2.755.576
Călărași	268.377		500.000	2.599.301	279.570		
Dâmbovița							
Giurgiu				295.560	1.400.000	380.143	
Ialomița			100.000	500.000			
Prahova	50.000	2.564.000	1.416.000	800.396	2.281.584	2.873.373	3.103.910
Teleorman							

**Alocarea financiară prin programul de construcții locuințe (Legea nr. 114/1996) în perioada 2012-2018 în Regiunea Sud-Vest Oltenia**

Județul	Alocat 2012	Alocat 2013	Alocat 2014	Alocat 2015	Alocat 2016	Alocat 2017	Alocat 2018
Dolj							
Gorj	500.000		1.250.000	4.822.923	4.437.731	3.821.093	1.095.120
Mehedinți							
Olt	1.743.167	1.864.833	3.774.000	4.124.069	3.788.496	6.966.843	547.607
Vâlcea	50.000		3.105.374	373.081			

**Alocarea financiară din programul de reabilitare termică (OUG nr. 18/2009) în perioada 2012-2018 în Regiunea Nord-Est**

Județul	Alocat 2012	Alocat 2013	Alocat 2014	Alocat 2015	Alocat 2016	Alocat 2017	Alocat 2018
Bacău			364.442	900.000		40.000	
Botoșani	201.677	197.240					
Iași			1.000.000	1.251.540	643.226		54.019
Neamț		127.537					
Suceava							
Vaslui							

**Alocarea financiară din programul de reabilitare termică (OUG nr.18/2009) în perioada 2012-2018 în Regiunea Sud-Est**

Județul	Alocat 2012	Alocat 2013	Alocat 2014	Alocat 2015	Alocat 2016	Alocat 2017	Alocat 2018
Brăila							
Buzău							
Constanța			1.029.645	1.692.000	609.705	210.400	99.481
Galați	35.206						
Tulcea		399.012	661.987	378.000	28.418	16.867	
Vrancea	1.198.295	1.273.579	808.803	2.280.327	1.253.499		

**Alocarea financiară din programul de reabilitare termică (OUG nr.18/2009) în perioada 2012-2018 în Regiunea Sud-Muntenia**

Județul	Alocat 2012	Alocat 2013	Alocat 2014	Alocat 2015	Alocat 2016	Alocat 2017	Alocat 2018
Argeș		287.424	940.280	1.797.601		284.340	
Călărași							
Dâmbovița		327.537	600.000	6.424.425	4.693.118	736.249	626.371
Giurgiu			458.519	99.540			
Ialomița							
Prahova		1.976.791	1.629.109	2.063.147	1.156.399	518.875	
Teleorman							

**Alocarea financiară din programul de reabilitare termică (OUG nr.18/2009) în perioada 2012-2018 în Regiunea Sud-Vest Oltenia**

Județul	Alocat 2012	Alocat 2013	Alocat 2014	Alocat 2015	Alocat 2016	Alocat 2017	Alocat 2018
Dolj							
Gorj	475.929	716.484	2.875.213	4.227.559	2.396.788	1.002.934	395.005
Mehedinți			600.000	300.000			
Olt		581.250	3.219.828				
Vâlcea	249.629	550.000					

**Alocarea financiară din programul de construcții de locuințe sociale destinate chiriașilor evacuați (OUG nr.74/2007) în perioada 2012-2018 în Regiunea Nord-Est**

Județul	Alocat 2012	Alocat 2013	Alocat 2014	Alocat 2015	Alocat 2016	Alocat 2017	Alocat 2018
Bacău							
Botoșani							
Iași							
Neamț							
Suceava	956.233	375.000	580.000		1.000.000		
Vaslui							

**Alocarea financiară din programul de construcții de locuințe sociale destinate chiriașilor evacuați (OUG nr. 74/2007) în perioada 2012-2018 în Regiunea Sud-Est**

Județul	Alocat 2012	Alocat 2013	Alocat 2014	Alocat 2015	Alocat 2016	Alocat 2017	Alocat 2018
Brăila							
Buzău	218.000	420.312					
Constanța	3.700.605	1.666.548	12.203.000	9.100.000	3.466.500	587.592	5.141.174
Galați							
Tulcea							
Vrancea	1.116.640			5.746.735	8.520.782	5.351.766	250.296

**Alocarea financiară din programul de construcții de locuințe sociale destinate chiriașilor evacuați (OUG nr. 74/2007) în perioada 2012-2018 în Regiunea Sud-Muntenia**

Județul	Alocat 2012	Alocat 2013	Alocat 2014	Alocat 2015	Alocat 2016	Alocat 2017	Alocat 2018
Argeș							
Călărași	1.080.583						
Dâmbovița							
Giurgiu							
Ialomița							
Prahova	2.498.000	125.000	4.521.000	3.084.000	1.854.594	360.642	1.526.172
Teleorman							

**Alocarea financiară din programul de construcții de locuințe sociale destinate chiriașilor evacuați (OUG nr.74) în perioada 2012-2018 în Regiunea Sud-Vest Oltenia**

Județul	Alocat 2012	Alocat 2013	Alocat 2014	Alocat 2015	Alocat 2016	Alocat 2017	Alocat 2018
Dolj							
Gorj							
Mehedinți							
Olt							
Vâlcea	3.735.838						

**Alocarea financiară din programul privind măsuri pentru reducerea riscului seismic al construcțiilor existente (OG nr.20/1994) în perioada 2012-2018 în Regiunea Nord-Est**

Județul	Alocat 2012	Alocat 2013	Alocat 2014	Alocat 2015	Alocat 2016	Alocat 2017	Alocat 2018
Bacău							275.840
Botoșani							
Iași							
Neamț	670.617	600.000	220.228				
Suceava							
Vaslui							

**Alocarea financiară din programul privind măsuri pentru reducerea riscului seismic al construcțiilor existente (OG nr. 20/1994) în perioada 2012-2018 în Regiunea Sud-Est**

Județul	Alocat 2012	Alocat 2013	Alocat 2014	Alocat 2015	Alocat 2016	Alocat 2017	Alocat 2018
Brăila							
Buzău							
Constanța	2.093.383	145.849	35.000	99.893			
Galați				34.720			
Tulcea	300.000	876.524	681.559				
Vrancea							

**Alocarea financiară din programul privind măsuri pentru reducerea riscului seismic al construcțiilor existente (OG nr.20/1994) în perioada 2012-2018 în Regiunea Sud-Muntenia**

Județul	Alocat 2012	Alocat 2013	Alocat 2014	Alocat 2015	Alocat 2016	Alocat 2017	Alocat 2018
Argeș							
Călărași							
Dâmbovița							
Giurgiu							
Ialomița							
Prahova							
Teleorman			2.077				

**Alocarea financiară din programul privind măsuri pentru reducerea riscului seismic al construcțiilor existente (OGnr. 20/1994) în perioada 2012-2018 în Regiunea Sud-Vest Oltenia**

Județul	Alocat 2012	Alocat 2013	Alocat 2014	Alocat 2015	Alocat 2016	Alocat 2017	Alocat 2018
Dolj							
Gorj							
Mehedinți							
Olt							
Vâlcea							

În perioada 2012 – 2019, situația obiectivelor finalizate pe regiunile menționate în solicitare se prezintă după cum urmează:

Regiunea Nord Est								
								mil lei
Județ	An 2012	An 2013	An 2014	An 2015	An 2016	An 2017	An 2018	An 2019
Bacău	1.476	1.194		11.437	28.576	1.284	1.009	2.318
Botoșani	845	3.666	347	1.801	10.559	2.409		
Iași	3.549			412	27.536	4.484	10.747	
Neamț	10.452	3.918	5.505	1.130	6.364	12.934		
Suceava	195	10.911	2.288	4.247	30.467	20.969	19.827	
Vaslui							820	

Regiunea Sud Est								
								mil lei
Județ	An 2012	An 2013	An 2014	An 2015	An 2016	An 2017	An 2018	An 2019
Brăila	5.119	1.132	1.277	638		1.587		
Buzău	3.384	1.536	3.422		10.352	1.448		
Constanța	26.083			5.848	4.648	3.989	5.348	
Galați	8.162	16.321	14.608	12.033	7.012	3.481	2.467	
Tulcea	15.441		15.386	4.349	7.870	21.905	6.824	
Vrancea	8.837	3.345		1.260	4.152		32.209	1.675

Regiunea Sud Muntenia								
								mil lei
Județ	An 2012	An 2013	An 2014	An 2015	An 2016	An 2017	An 2018	An 2019
Argeș	15.067				4.439	1.433	1.715	
Călărași	3.192					4.596	21.808	5.881
Dâmbovița	22.461	3.514	14.408	4.224	19.363	8.373	4.552	
Giurgiu	3.652		3.643			5.706	8.864	
Ialomița	6.714		6.082		10.077			
Prahova	2.182	20.373	468		23.754	7.606		
Teleorman			5.006	12.960	31.748	42.208	23.213	

Regiunea Sud Vest Oltenia								
								mil lei
Județ	An 2012	An 2013	An 2014	An 2015	An 2016	An 2017	An 2018	An 2019
Dolj	80.616			1.077	9.299	239.731	1.617	



Gorj				589	21.842	11.686	19.480	
Mehedinți	966			1.969	4.905		1.115	
Olt			6.644	1.085	3.190	13.445	3.983	
Vâlcea								

Pe lângă sumele precizate anterior, la acest moment se află în execuție obiective cu o valoare totală conform tabelului de mai jos:

Județ	Număr obiective	Valoare totală mil lei
<b>Regiunea Nord Est</b>		
Bacău	8	48.948
Botoșani	11	36.297
Iași	8	24.990
Neamț	5	15.204
Suceava	18	77.587
Vaslui	4	55.849
<b>Regiunea Sud Est</b>		
Brăila	1	6.570
Buzău	12	25.137
Constanța	6	117.479
Galați	4	31.965
Tulcea	4	9.949
Vrancea	6	26.222
<b>Regiunea Sud Muntenia</b>		
Argeș	2	5.816
Călărași	4	45.779
Dâmbovița	12	70.128
Giurgiu	4	25.321
Ialomița	1	3.685
Prahova	12	74.067
Teleorman	14	111.102
<b>Regiunea Sud Vest Oltenia</b>		
Dolj	4	20.246
Gorj	10	179.542
Mehedinți	7	11.349
Olt	14	111.519
Vâlcea	12	72.001