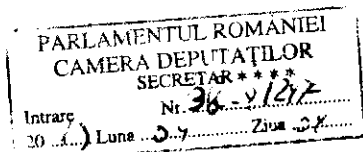




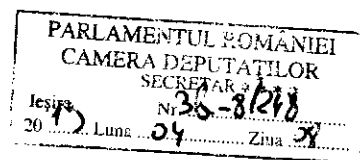
## MINISTERUL PENTRU RELAȚIA CU PARLAMENTUL

Piața Victoriei, nr.1, Sector 1, București, România, cod poștal 011791  
Tel.: +4 021 316 36 77, Fax: +4 021 316 36 52, cabinet.ministru@mrp.gov.ro, www.mrp.gov.ro



Nr. 2955, 2873, 2876, 2875, 2874, 2896, 2909, 2910, 2911, 2912,  
2877, 2913, 2914, 2915, 2916, 2917, 2918, 2919, 2920, 2921,  
2922, 2923, 2924, 2925, 2926, 2927, 2928, 2929, 2930, 2931,  
2932, 2933, 2934, 2935, 2936, 2937, 2827, 2869, 2837, 2835,  
2854, 2853, 2852, 2851, 2850, 2849, 2848, 2847, 2846, 2845,  
2844, 2843, 2842, 2841, 2840, 2839, 2838/ 05. APR. 2019

**Către: Domnul Cristian BUICAN  
Secretar al Camerei Deputaților**



**Ref. la: Răspunsuri la întrebări formulate de deputați**


**Stimate domnule secretar,**

Vă transmitem, alăturat, răspunsurile instituțiilor vizate cu privire la unele întrebări formulate de deputați, potrivit tabelului anexat.

Cu stimă,

**pentru Viorel ILIE, Ministrul pentru Relația cu Parlamentul, semnează**

**Ștefania BÎRLIBESCU, Secretar de Stat**






MINISTERUL EDUCAȚIEI NAȚIONALE  
CABINET MINISTRU



Nr. 8397/29.03.2019



**STIMATE DOMNULE DEPUTAT,**

Referitor la **întrebarea** dumneavoastră, înregistrată la Camera Deputaților cu **nr. 7113A/26.02.2019**, având ca obiect „**Învățământul dual**”, vă comunic următoarele:

Ponderea numărului de elevi cuprinși în clasa a IX-a învățământ dual, în anul școlar 2018 - 2019, din totalul elevilor cuprinși în clasa a IX-a, învățământ de stat, de masă, de zi, este de 2,6% .

Datele privind numărului de elevi cuprinși în clasa a IX-a învățământ dual, în anul școlar 2018 - 2019 se găsesc în anexă.

Mulțumindu-vă pentru colaborare, vă asigur, stimate domnule deputat, de toată **considerația mea**.

**Ecaterina ANDRONESCU**

**Ministru**

**DOMNULUI DEPUTAT LAURENȚIU NISTOR**

## Anexa

Cuprinderea în IPT a elevilor de clasa a IX-a învățământ de stat, de masă, de zi,  
în anul școlar 2018 - 2019

Județul	Ponderi din totalul elevilor cuprinși în clasa a IX-a, învățământ de stat, de masă, de zi		
	Pondere elevi cuprinși în IPT (învățământ liceal tehnologic + învățământ profesional)	Pondere elevi cuprinși în învățământ profesional (nedual+dual)	Pondere elevi cuprinși în învățământ dual
Alba	49.8%	22.9%	7.6%
Arad	47.5%	12.9%	0.0%
Argeș	48.2%	14.8%	1.2%
Bacău	51.0%	23.7%	0.5%
Bihor	45.2%	21.3%	6.1%
Bistrița-Năsăud	54.3%	23.5%	0.0%
Botoșani	50.2%	19.5%	0.2%
Brăila	49.6%	27.4%	0.8%
Brașov	53.9%	29.0%	18.3%
Buzău	49.7%	20.9%	2.3%
Călărași	54.8%	24.1%	0.0%
Caraș-Severin	51.5%	22.6%	5.8%
Cluj	42.5%	21.6%	7.2%
Constanța	55.0%	18.2%	0.5%
Covasna	48.4%	32.8%	6.0%
Dâmbovița	45.7%	18.6%	2.0%
Dolj	47.1%	17.5%	0.6%
Galați	55.5%	19.0%	0.0%
Giurgiu	47.6%	14.0%	0.0%
Gorj	50.2%	16.4%	3.5%
Harghita	53.2%	24.7%	2.8%
Hunedoara	50.6%	23.2%	3.2%
Ialomița	48.5%	18.3%	0.0%
Iași	62.1%	28.2%	0.8%
Ilfov	49.9%	13.1%	0.0%
Maramureș	49.9%	18.9%	0.6%
Mehedinți	46.4%	15.0%	1.9%
Municipiul București	33.3%	5.0%	1.6%
Mureș	53.7%	22.1%	0.4%
Neamț	56.8%	17.1%	0.7%
Olt	48.8%	19.7%	3.1%
Prahova	57.1%	18.0%	3.2%
Sălaj	48.9%	21.8%	0.7%
Satu Mare	52.1%	31.1%	8.1%
Sibiu	59.7%	23.6%	7.8%
Suceava	56.5%	20.1%	0.8%
Teleorman	37.2%	10.5%	0.9%
Timiș	42.0%	18.5%	5.7%
Tulcea	54.9%	22.0%	4.1%
Vâlcea	51.4%	15.9%	3.1%
Vaslui	56.0%	25.1%	0.3%
Vrancea	53.3%	11.6%	0.0%
<b>Total național</b>	<b>49.7%</b>	<b>19.1%</b>	<b>2.6%</b>